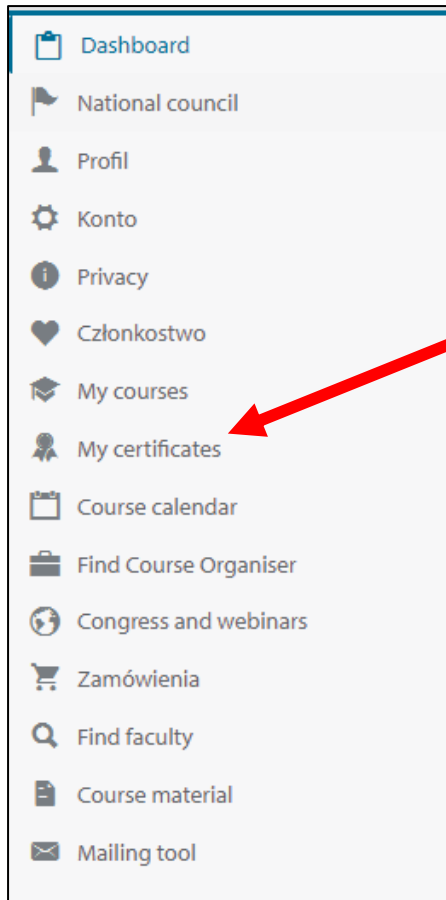


SPRAWDŹ, CO MUSISZ ZROBIĆ BY UTRZYMAĆ WAŻNOŚĆ SWOJEGO CERTYFIKATU EPALS

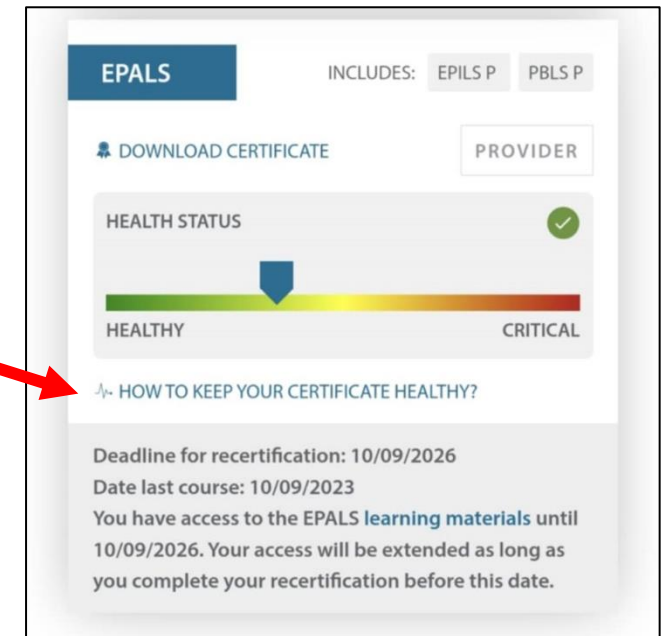
KROK 1:



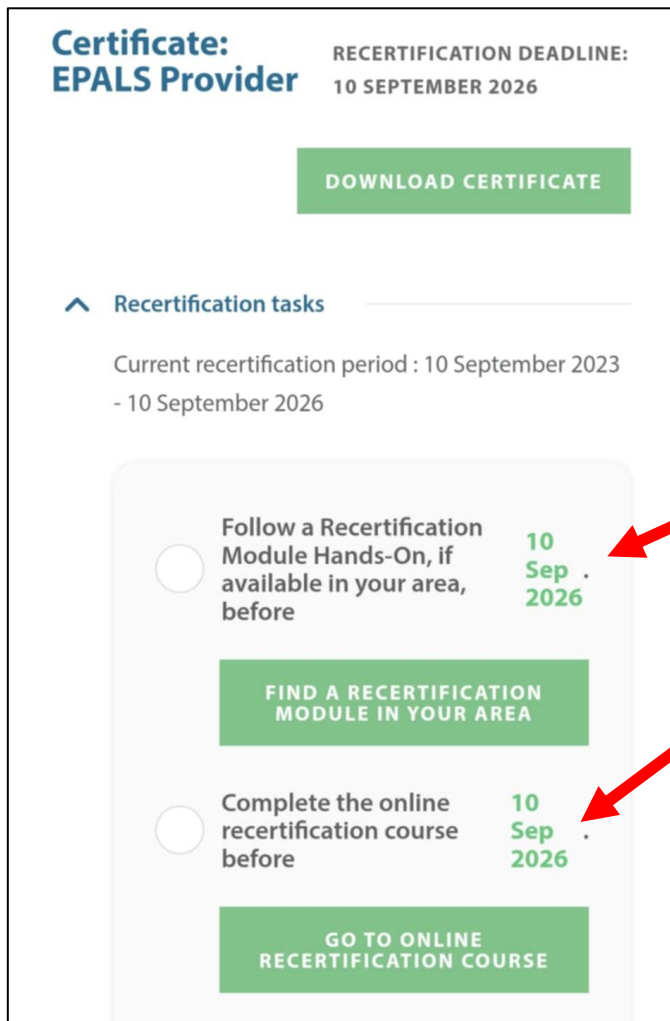
Zaloguj się do swojego konta CoSy ERC i wejdź w zakładkę „My certificates”.

KROK 2:

Sprawdź co musisz zrobić by utrzymać ważność certyfikatu.



KROK 3:



Certificate: EPALS Provider RECERTIFICATION DEADLINE: 10 SEPTEMBER 2026

[DOWNLOAD CERTIFICATE](#)

Recertification tasks

Current recertification period : 10 September 2023 - 10 September 2026

- Follow a Recertification Module Hands-On, if available in your area, before **10 Sep . 2026**
[FIND A RECERTIFICATION MODULE IN YOUR AREA](#)
- Complete the online recertification course before **10 Sep . 2026**
[GO TO ONLINE RECERTIFICATION COURSE](#)

Jeżeli Twój certyfikat EPALS jest jeszcze ważny, możesz przedłużyć jego ważność biorąc udział w **re-certyfikacji EPALS**.

Re-certyfikacja składa się z dwóch elementów:

1. Szkolenie on-line (e-learning) na platformie ERC (VLE).
2. Udział w recertyfikującym szkoleniu praktycznym.

Obie części należy ukończyć najpóźniej do dnia wskazanego przez system CoSy.

KROK 4

Jeżeli Twój certyfikat utracił już ważność **lub utraci przed datą części praktycznej szkolenia re-certyfikującego**, konieczne będzie wzięcie udział w pełnym kursie EPALS (i jego zaliczenie).



EPALS INCLUDES: EPILS P PBLIS P

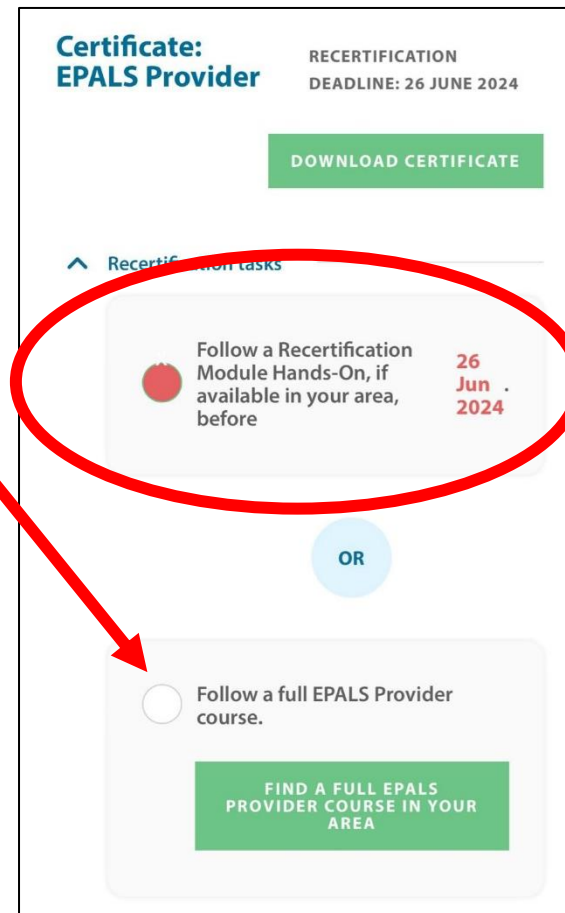
DOWNLOAD CERTIFICATE PROVIDER

HEALTH STATUS

HEALTHY CRITICAL

HOW TO KEEP YOUR CERTIFICATE HEALTHY?

⚠ Deadline for recertification: 26/06/2024
Date last course: 26/06/2021



Certificate: EPALS Provider RECERTIFICATION DEADLINE: 26 JUNE 2024

DOWNLOAD CERTIFICATE

Recertification tasks

Follow a Recertification Module Hands-On, if available in your area, before **26 Jun 2024**

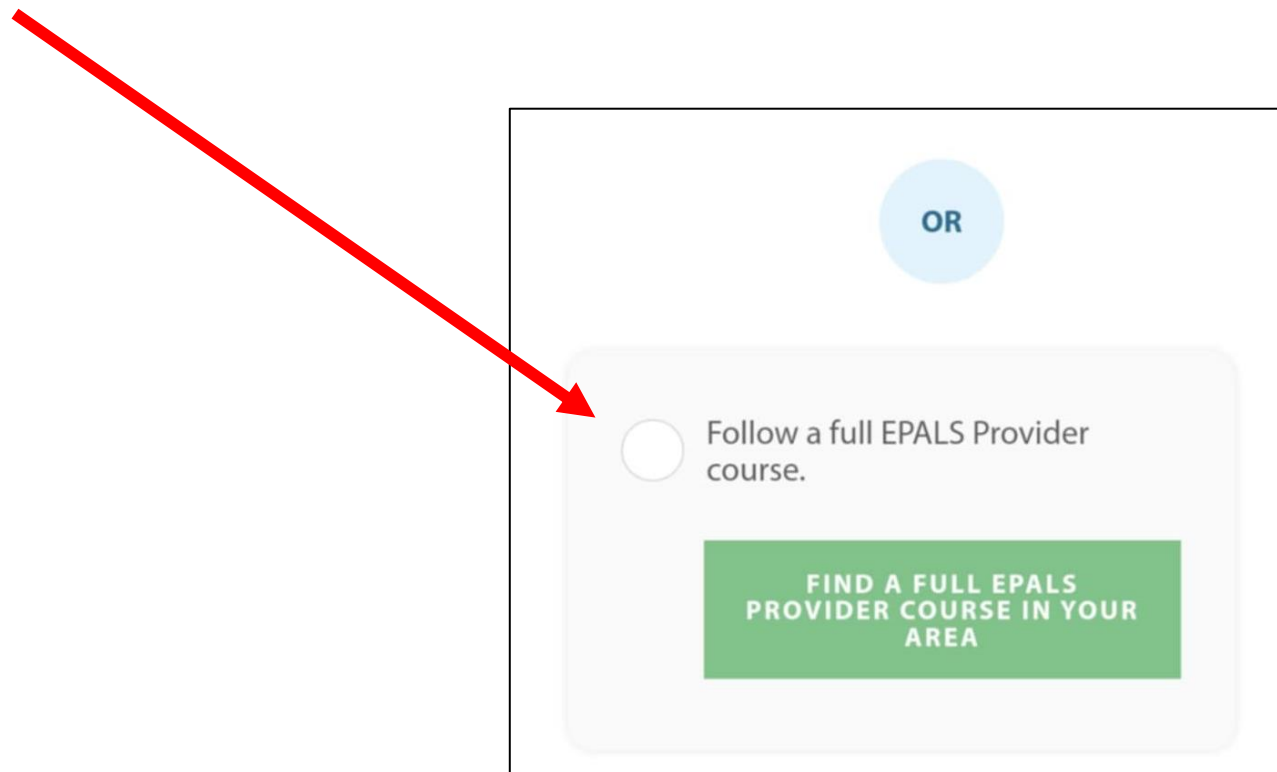
OR

Follow a full EPALS Provider course.

FIND A FULL EPALS PROVIDER COURSE IN YOUR AREA

KROK 5:


Niezależnie od daty ważności certyfikatu EPALS, jego ważność zawsze można przedłużyć biorąc udział w pełnym kursie EPALS (i jego zaliczeniu).



RECERTYFIKACYJNE SZKOLENIE ON-LINE:

Szkolenie jest dostępne dla każdego absolwenta kursu EPALS, którego ważność certyfikatu nie wygasła. Szkolenie można zrealizować w dowolnym momencie, najlepiej przed udziałem w części praktycznej. Ukończenie tego e-learningu jest jednym z dwóch warunków formalnych re-certyfikacji EPALS.

Szkolenie można zrealizować w różnym języku, w tym w języku polskim.



EPALS Online Recertification Course

You'll have access to these learning materials until: 10/09/2026

E-learning

LANGUAGE
Polish Change language

START

Support

CZĘŚĆ PRAKTYCZNA SZKOLENIA RE-CERTYFIKUJĄCEGO EPALS

Szkolenie realizowane w formie stacjonarnej. Czas trwania szkolenia minimum 4,5 godziny. Program szkolenia ustala Dyrektor kursu EPALS.

Szkolenie może być organizowane przez Centra Kursowe organizujące kursy EPALS.

**PRZYKŁADOWY (SUGEROWANY) PROGRAM PEŁNEGO KURSU RECYRTYFIKACYJNEGO EPALS
(4 GRUPY):**

30 minut Rejestracja + wprowadzenie

60 minut Warsztaty odświeżające z umiejętności w zakresie AB i C (*moduł 1 + 2*)

Sala 1: AB	Sala 2: AB	Sala 3: C	Sala 4: C
Grupa 1	Grupa 2	Grupa 3	Grupa 4
Grupa 3	Grupa 4	Grupa 1	Grupa 2

30 minut Scenariusze ABCDE (odświeżenie podejścia ABCDE) (*moduł 3*)

Sala 1	Sala 2	Sala 3	Sala 4
Grupa 2	Grupa 1	Grupa 4	Grupa 3

15 minut Przerwa kawowa

30 minut Warsztaty odświeżające – (E)PALS + umiejętność defibrylacji (*moduł 4*)

Sala 1	Sala 2	Sala 3	Sala 4
Grupa 4	Grupa 3	Grupa 2	Grupa 1

120 minut Scenariusze zaawansowane + praca zespołowa (*moduł 5*)

Sala 1: ALS	Sala 2: ALS	Sala 3: Urazy	Sala 4: Urazy
Grupa 1	Grupa 2	Grupa 3	Grupa 4
Grupa 3	Grupa 4	Grupa 1	Grupa 2